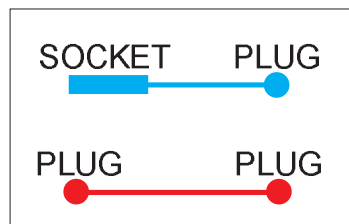
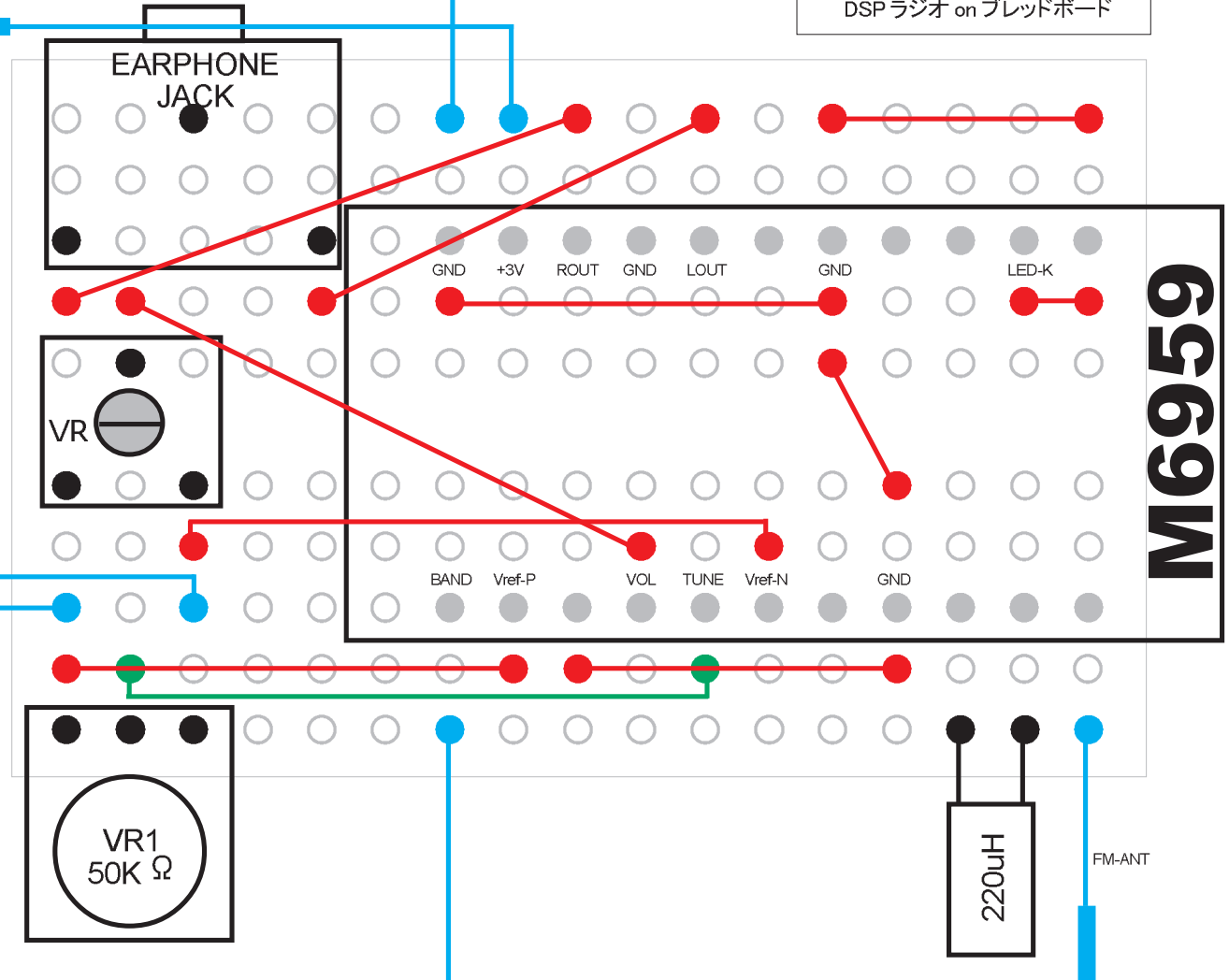
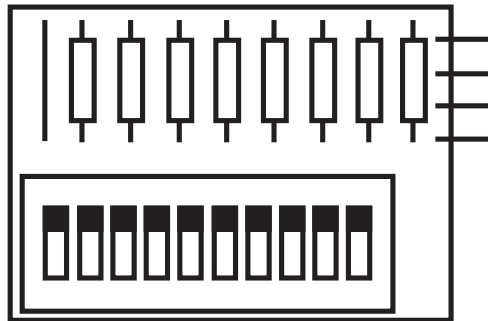


速攻

DSPラジオ on ブレッドボード

CR2032 HOLDER

BAND-SW



FM/MW/SW 10BAND

PARTS LIST

部品一覧

- ・ プラゲープラグジャンパーケーブル x11 本
- ・ プラゲースocketジャンパーケーブル x6 本
- ・ 半固定抵抗 50K Ω x1 個
- ・ 可変抵抗 50K Ω x1 個
- ・ 3.5mm オーディオジャック x1 個
- ・ インダクタ (220 μ H) x1 個
- ・ 1/4W 抵抗 (10K Ω) x7 個
- ・ 1/4W 抵抗 (91K Ω) x1 個
- ・ プレッドボード x1 個
- ・ DSP ラジオモジュール M6959 x1 個
- ・ 2.54mm ピッチ単列ピンヘッダ (40P) x1 個
- ・ DIP スイッチ (10P) x1 個
- ・ CR2032 電池ホルダと基板 x1 セット
- ・ バンドスイッチ基板 x1 枚

PRE-PARATION



ヘッドホンかイヤホン

準備



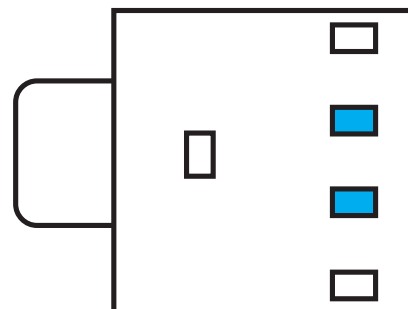
はんだ



CR2032 電池 1 本

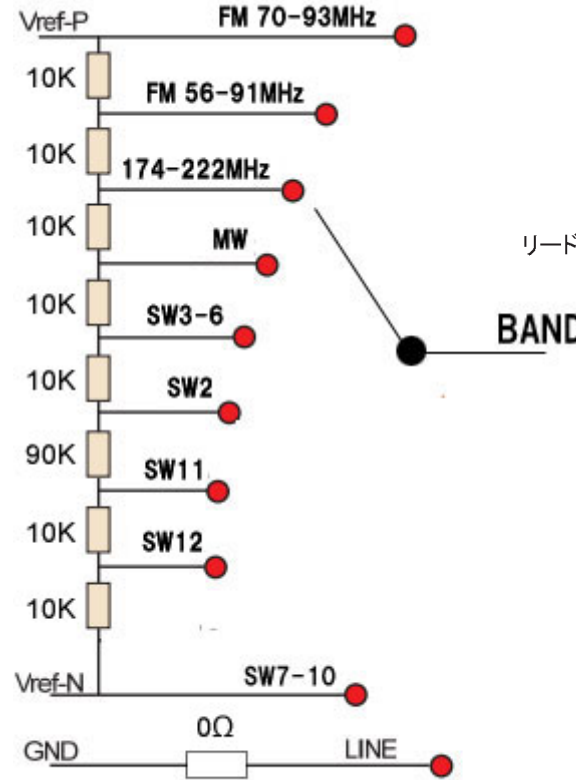


はんだこて



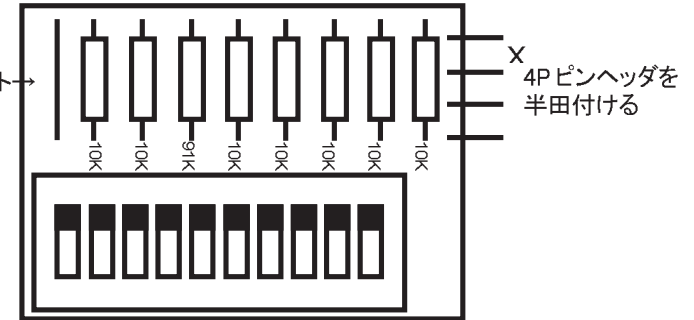
オーディオジャック
足 x2 本を切る

BAND-SW



リード線でショット→

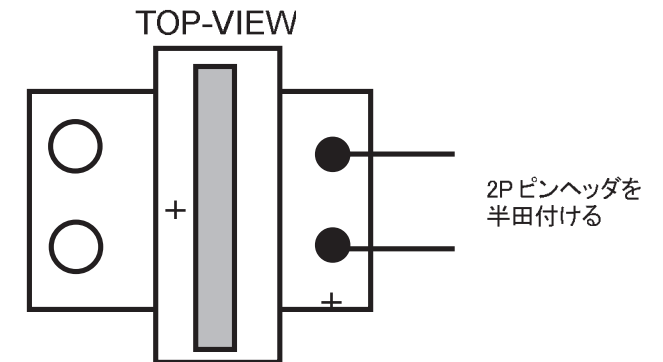
BAND



抵抗 x8 個と DIP スイッチを BAND-SW 基板に半田付ける

SOLDERING

作成



電池ホルダを取り付ける

aitendo

CR2032
HOLDER